


人にやさしいまちづくり

# バリアフリーたんけんノート



学校名

年 組 番

氏名




このノートは[株式会社NTTドコモ関西]の協賛で製作されました

# たんけんノートの使い方

1

たんけんに行く前に、このノートをしっかりと読みましょう。

- たんけんでは調べたことを確かめましょう。
- たんけんに行く前に、地図をはったり、質問を考えたりしましょう。
- ノートはなくさないよう、大切にもっておきましょう。



2

たんけんに行くときはノートを忘れずに、持っていきましょう。


- ノートに書いてあるポイントを見ながら、たんけんしましょう。
- 調べたことをどんどんノート書き込みましょう。
- 書き込むときは、ていねいに分かりやすく書きましょう。



3


たんけんからもどったら、まとめましょう。

- 書き忘れたことがないか、調べましょう。
- たんけんではとった写真をはりましょう。
- 感想を書き、たんけんをふりかえってみましょう。




# 調べたことを発表しよう

いろいろ調べて、バリアフリーについてわかってきたね




こうやって調べたことは、他の人の役にもたつんじゃないかな



じゃあ、調べたことをまとめて、  
もっとたくさんの人に知ってもらおう！

かべ新聞を作って  
発表してみよう！



地図や写真や絵などでわかりやすく、  
かべ新聞に楽しくまとめて、  
みんなに発表しよう！

インターネットで  
情報発信してみよう！



たんけんの結果をホームページで  
発表して、いろんな学校の  
友だちと知り合ったり、インターネットで  
意見交かんをしてみよう！

## 人にやさしいまちづくり・バリアフリーたんけんノート(小学3・4年生用)

発行日：平成14年11月10日発行

著作者：八丸久美子 重村倫子

発行者：学びのネットワーク事務局／事務局長 横田勝好

監修：上田学（大阪教育大学附属天王寺中学校教諭）

中島卓三（神戸市立魚崎小学校校長）

印刷協賛：株式会社NTTドコモ関西 社会環境室

お問合せ先

アクセスナビ研究会

〒672-8064

姫路市飾磨区細江995番地

TEL:078-361-6182 FAX:078-361-6180

